



**PHARMAGATE**  
National Pharmaceutical Registration Platform



# قاعدة المعرفة لنظام فارماقيت

تمت كتابته بواسطة فريق مكتب تقنية  
المعلومات الصحية

الموضوع: تسجيل شركة محلية

رقم الوثيقة :


PHARMAGATE-GUIDE-002

لسنة 2026

# اولاً : تسجيل الدخول للحساب

يجب على مندوب الشركة الدخول لحسابه لبدء عملية تسجيل شركة جديدة

English



**تسجيل الدخول**  
يرجى إدخال بيانات الاعتماد للوصول إلى النظام

البريد الإلكتروني  
example@moh.gov.ly

كلمة المرور  
Please fill out this field.

نسيت كلمة المرور؟  تذكرني

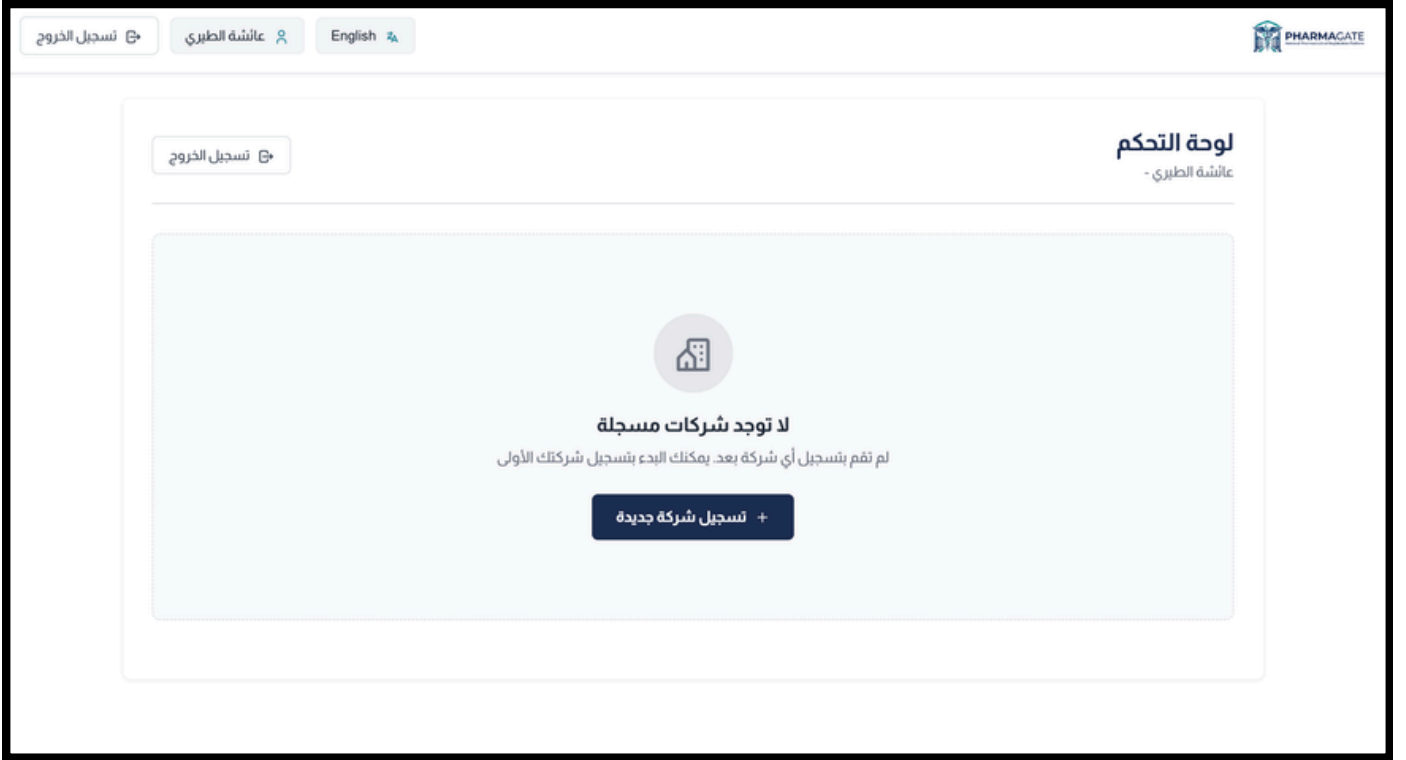
[← تسجيل الدخول](#)

ليس لديك حساب؟ [أنشئ حساباً جديداً](#)

تم التفيد بواسطة مكتب تقنية المعلومات الصحية  
وزارة الصحة - 2026

# تسجيل شركة جديدة

يقوم المندوب بالضغط على كلمة تسجيل شركة جديدة بحيث تظهر له باقي مميزات النظام لذا يجب عليه البدء في تسجيل شركته من هنا



# تحديد نوع الشركة


يجب إختيار نوع الشركة اما موردة ( يمكن من خلالها تسجيل شركات اجنبية لاحقاً ) او موزعة.


تسجيل الخروج عائشة الطبري English

4 المدير المسؤول 3 بيانات الترخيص 2 بيانات الشركة 1 نوع الشركة

### اختر نوع الشركة

حدد نوع شركتك للمتابعة

  
**موردة**  
شركة تقوم بتوريد المنتجات الطبية

  
**موزعة**  
شركة تقوم بتوزيع المنتجات الطبية

إلغاء التالي <

# البيانات العامة للشركة

ومن ثم يدخل البيانات العامة للشركة كخطوة ثانية من التسجيل

تسجيل شركة جديدة

يرجى اتباع الخطوات لإتمام التسجيل

4 المدير المسؤول

3 بيانات الترخيص

2 بيانات الشركة

1 نوع الشركة

بيانات الشركة الأساسية

اسم الشركة \*

الشركة مسجلة من قبل

الشارع

المدينة \*

**ملاحظة هامة : ستجد خيار "الشركة مسجلة من قبل" يساهم هذا الخيار في معرفة الشركات المسجلة لدى إدارة الصيدلة قبل تواجد النظام عند الضغط عليه يجب تحديد رقم القيد والسنة التي تم تسجيل الشركة فيها**

# بيانات الترخيص

تقوم الشركة بإدخال بيانات الترخيص كخطوة ثالثة من خطوات تسجيل شركة محلية

تسجيل الخروج عائشة الطبري English

PHARMACATE

## تسجيل شركة جديدة

يرجى اتباع الخطوات لإتمام التسجيل

- 1 نوع الشركة
- 2 بيانات الشركة
- 3 بيانات الترخيص
- 4 المدير المسؤول

### بيانات الترخيص

\* نوع الترخيص اختر نوع الترخيص

\* تخصص الترخيص اختر التخصص

رقم الترخيص

جهة إصدار الترخيص

تاريخ التسجيل dd-mm-yyyy

رقم السجل التجاري

# بيانات مدير الشركة

يدخل بيانات مدير الشركة بشكل كتابي وبيانات التواصل معه  
ايضاً كآخر خطوة في تسجيل بيانات الشركة من و ثم يضغط  
على ارسال

تسجيل الخروج

عائشة الطيري

English

PHARMAGATE

## تسجيل شركة جديدة

يرجى اتباع الخطوات لإتمام التسجيل

- 1 نوع الشركة
- 2 بيانات الشركة
- 3 بيانات الترخيص
- 4 المدير المسؤول

**المدير المسؤول**

اسم المدير \* المنصب

رقم هاتف المدير \* البريد الإلكتروني للمدير

ملاحظة: بعد إتمام التسجيل، سيتم مراجعة البيانات من قبل الإدارة، سيتم إشعارك بحالة الطلب عبر البريد الإلكتروني.

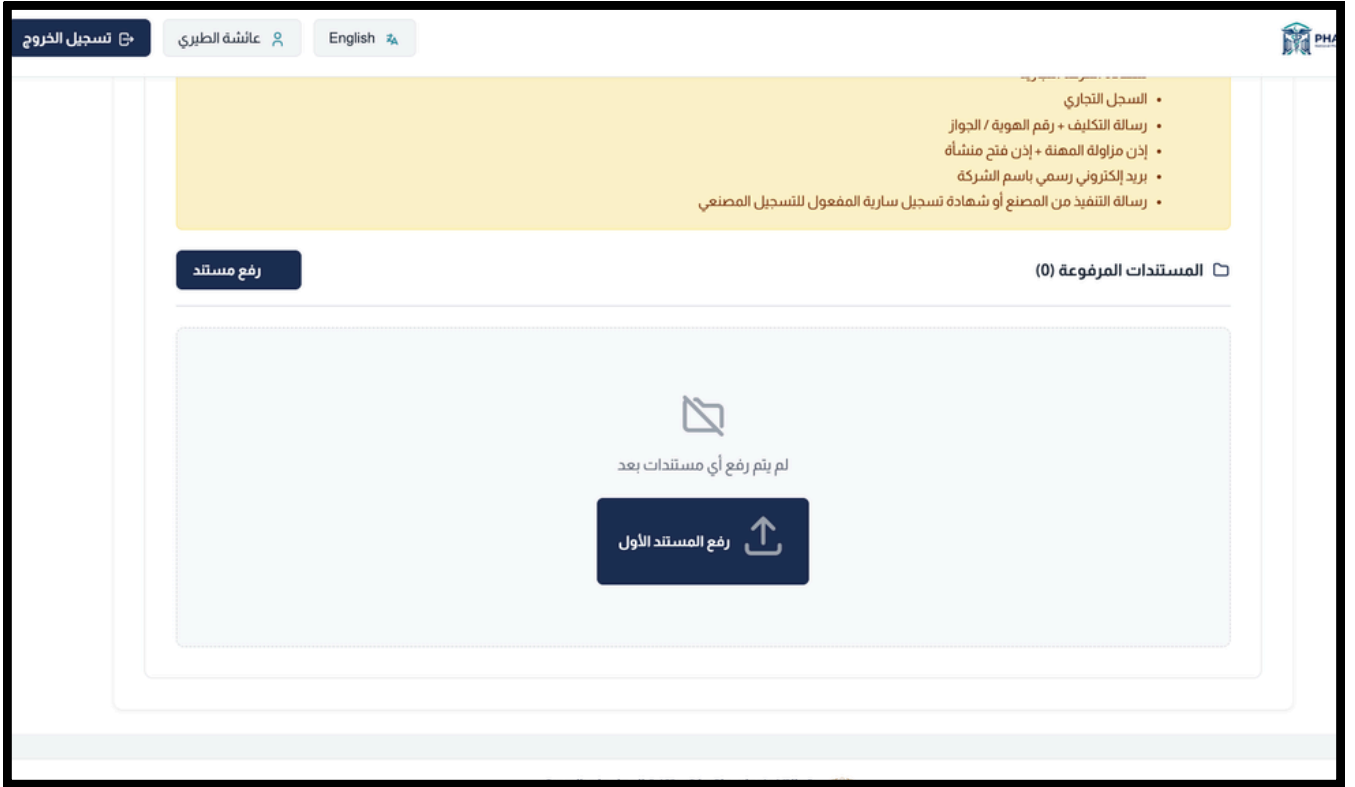
# رفع المستندات

بعد ان يقوم المندوب بتسجيل الشركة تصبح حالة الشركة  
“ قيد رفع المستندات ” ويقوم بتوجيهه لصفحة رفع  
المستندات

The screenshot displays the Pharmagate portal interface. At the top, there is a navigation bar with a 'تسجيل الخروج' (Logout) button, a search bar for 'عائشة الطبري', and a language selector set to 'English'. The main content area is titled 'تفاصيل الشركة' (Company Details) and includes a 'تجربة' (Experience) section. A prominent blue button labeled 'قيد رفع المستندات' (Documents being uploaded) is visible. Below this, a blue box contains the text 'إرسال للمراجعة' (Send for review) and 'بعد إرسال الطلب للمراجعة لن تتمكن من تعديل أو حذف المستندات' (After sending the request for review, you will not be able to edit or delete documents). A yellow box below it states 'يجب رفع جميع المستندات المطلوبة قبل إرسال الطلب للمراجعة' (All required documents must be uploaded before sending the request for review). A navigation menu below the main content area includes 'المعلومات الأساسية' (Basic Information), 'معلومات الترخيص' (License Information), 'معلومات المدير' (Manager Information), 'المستندات' (Documents), and 'معلومات التسجيل' (Registration Information). The 'المستندات' (Documents) section is active, showing a blue box with the text 'مستندات مطلوبة' (Required Documents) and 'يجب رفع جميع المستندات الإلزامية لإكمال عملية التسجيل' (All mandatory documents must be uploaded to complete the registration process). A yellow box below it lists 'المستندات الناقصة (9)' (Missing Documents (9)) with a list of items: 'عقد التأسيس / محضر الاجتماع / النظام الأساسي' (Founding Agreement / Meeting Minutes / Statutes), 'شهادة التسجيل بمركز الرقابة' (Registration Certificate from the Regulatory Center), 'الترخيص التجاري' (Commercial License), and 'شهادة الخبرة التجارية' (Commercial Experience Certificate).

# رفع المستندات

ستجد خيار رفع المستندات وفوقه المستندات المطلوبة  
يمكنك البدء في رفع المستندات عن طريق هذا الزر



# ارسال للمراجعة

بعد رفع كل المستندات الاجبارية والتأكد ان الملفات المرفوعة كلها صحيحة ستجد خيار تم تفعيله جديد باسم إرسال للمراجعة يقوم هذا الخيار بوضع حالة الشركة " قيد المراجعة" لتراجع من قبل موظفي إدارة الصيدلة لإعطاءك الموافقة المبدئية على المستندات

تسجيل الخروج

عائشة الطبري

English

PHARMAGATE

العودة للقائمة →

تفاصيل الشركة  
درجة

قيد رفع المستندات

إرسال للمراجعة

بعد إرسال الطلب للمراجعة لن تتمكن من تعديل أو حذف المستندات

إرسال للمراجعة

معلومات التسجيل

المستندات

معلومات المدير

معلومات الترخيص

المعلومات الأساسية

مستندات مطلوبة

يجب رفع جميع المستندات الإلزامية لإكمال عملية التسجيل

رفع مستند

المستندات المرفوعة (9) ✓ مكتمل



الترخيص التجاري  
KB 205.91



عقد التأسيس / محضر الاجتماع / النظام الأساسي  
KB 205.91



شهادة التسجيل بمركز الرقابة  
KB 205.91

**ملاحظة هامة : يجب التأكد من صحة البيانات قبل ارسال  
فبعد عملية ارسال لن تستطيع تعديل المستندات الا  
بعد الرفض او الموافقة من قبل الادارة**

مكتب تقنية المعلومات الصحية  
وزارة الصحة الليبية



# الشركة بحالة قيد المراجعة

اصبحت شركتك الان بحالة قيد المراجعة , وقد قام النظام  
بإرسال إشعار لوزارة الصحة بالإطلاع على الطلب الخاص بك  
للمراجعة

## تفاصيل الشركة

تجربة

قيد المراجعة

معلومات التسجيل

المستندات

معلومات المدير

معلومات الترخيص

المعلومات الأساسية

مستندات مطلوبة

يجب رفع جميع المستندات الإلزامية لإكمال عملية التسجيل

مكتب تقنية المعلومات الصحية  
وزارة الصحة الليبية



# الشركة بحالة قيد المراجعة

اصبحت شركتك الان بحالة قيد المراجعة , وقد قام النظام  
بإرسال إشعار لوزارة الصحة بالإطلاع على الطلب الخاص بك  
للمراجعة

## تفاصيل الشركة

تجربة

قيد المراجعة

معلومات التسجيل

المستندات

معلومات المدير

معلومات الترخيص

المعلومات الأساسية

مستندات مطلوبة

يجب رفع جميع المستندات الإلزامية لإكمال عملية التسجيل

مكتب تقنية المعلومات الصحية  
وزارة الصحة الليبية



# شركة مرفوضة

قد يرفض طلب تسجيل الشركة وذلك لوجود خطأ في البيانات او مستندات ناقصة او مستندات غير صحيحة وغيرها وعند الدخول مجددا على لوحة التحكم ستجد اشعار بالرفض وسيصلك عبر البريد الإلكتروني

لوحة التحكم  
عائشة الطبري -

تسجيل الخروج

تنبيه: لديك شركات تم رفضها

تم رفض الشركات التالية من قبل الإدارة. يرجى مراجعة سبب الرفض وتعديل البيانات أو المستندات ثم إعادة إرسال الطلب للمراجعة.

شركة محلية تجربة

سبب الرفض: صورة الترخيص التجاري غير واضحة

تعديل وإعادة الإرسال

PM 02:00 2026-05-20

الإجراءات المتاحة

إدارة الشركات المحلية

الفواتير والمدفوعات

# تعديل البيانات وإعادة الإرسال للمراجعة

يمكنك حل مشكلة سبب رفض البيانات عن طريق تعديل الشركة ورفع المستندات الصحيحة أو تعديل البيانات وإعادة الإرسال للمراجعة ليصل إشعار لوزارة لصحة بذلك

## تفاصيل الشركة

تجربة

→ العودة للقائمة

تعديل البيانات

مرفوضة ✕

سبب الرفض: ⚠

صورة الترخيص التجاري غير واضحة

يرجى تعديل البيانات أو المستندات حسب الملاحظات، ثم إعادة إرسال الطلب للمراجعة.

إعادة إرسال للمراجعة ↩

معلومات التسجيل

المستندات

معلومات المدير

معلومات الترخيص

المعلومات الأساسية

رفع مستند

المستندات المرفوعة (9) ✓ مكتمل

مكتب تقنية المعلومات الصحية  
وزارة الصحة الليبية



# شركة قيد المراجعة

ستعود حالة الشركة الى قيد المراجعة وذلك بعد عملية اصلاح اسباب الرفض والان في انتظار المراجعة من قبل الإدارة مجددا

→

تفاصيل الشركة  
تجربة

قيد المراجعة

المعلومات الأساسية | معلومات الترخيص | معلومات المدير | المستندات | معلومات التسجيل

# تمت الموافقة على شركتك

سيتم الموافقة على طلب تسجيل الشركة بعد التحقق من صحة كل البيانات المدخلة , في حال كانت شركتك جديدة ( اي لم تسجل من قبل لدى وزارة الصحة ) او كانت مسجلة في السابق ولكن تحتاج لتجديد الإشتراك , ستكون حالة الشركة (مقبولة قيد السداد) وذلك لوجود فاتورة معلقة في حسابك

لوحة التحكم  
عائشة الطيري -

تسجيل الخروج

تنبيه هام - فواتير تحتاج إلى رفع إيصال دفع  
لقد تم قبول شركتك بشكل مبدئي. نأمل منكم رفع إيصال تحويل القيمة لحساب وزارة الصحة لإتمام عملية التفعيل.

← رفع الإيصال

INV-2026-0003 تجربة 1,000.00 د.ل

الإجراءات المتاحة

إدارة الشركات المحلية

الفواتير والمدفوعات

سيستوجب عليك رفع إيصال تحويل القيمة لحساب وزارة الصحة وذلك كخطوة نهائية لإتمام عملية تسجيل شركتك عن طريق الضغط على زر رفع الإيصال

اما في حال قد كانت شركتك مفعلة في السابق قبل وجود النظام ستجد حالة الشركة مفعلة بشكل تلقائي بعد عملية الموافقة على المستندات

# رفع الإيصال

تأكد من قيامك برفع الإيصال بالشكل الصحيح وسيتم ارسال إشعار للإدارة لمراجعة الإيصال وتفعيل شركتك

→ العودة للفواتير

تفاصيل الفاتورة  
INV-2026-0003

فيد المراجعة

إيصال الدفع

تم رفع إيصال الدفع  
بانتظار المراجعة من قبل الإدارة

وزارة الصحة

معلومات الفاتورة

النوع	رقم الفاتورة
رسوم تسجيل	INV-2026-0003

سيستوجب عليك رفع إيصال تحويل القيمة لحساب وزارة الصحة وذلك كخطوة نهائية لإتمام عملية تسجيل شركتك عن طريق الضغط على زر رفع الإيصال

# تمت الموافقة على الإيصال

بعد ان قامت الإدارة بمراجعة الإيصال , سيصلك إشعار  
بتفعيل شركتك بنجاح وتصرف لها رقم قيد جديد ان كانت  
جديدة وان كانت قديمة فسيظل رقم القيد المدخل في  
الأول ثابت

وإن تم رفض إيصالك لسبب ما , يرجى منك مراجعة السبب  
وإعادة رفع الإيصال بالشكل الصحيح

## تفاصيل الشركة

تجربة

مفعلة 2026-101

معلومات التسجيل

المستندات

معلومات المدير

معلومات الترخيص

المعلومات الأساسية

نوع الشركة  
الشركات الموردة

اسم الشركة  
تجربة

تهانينا أصبحت شركتك مفعلة ومسجلة

مكتب تقنية المعلومات الصحية  
وزارة الصحة الليبية

